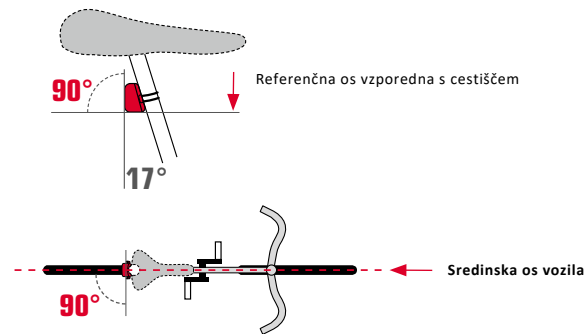
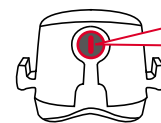


## NAMESTITEV

Končna stran zadnje luči je pravokotna na vozišče in pravokotno na srednjo os vozila.



## GUMB

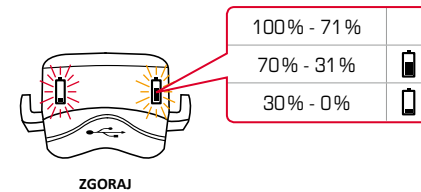


bottom / nedanför /  
nedanför / alla

- 1 x = vklop
- + 1 x = visoka moč
- + 1 x = utripanje
- + 1 x = izklop

## INDIKATOR BATERIJE

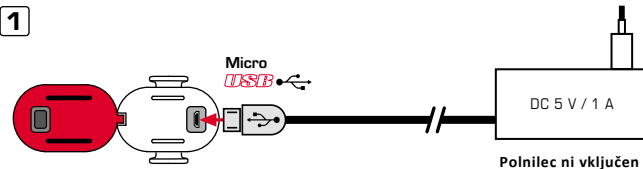
Baterijo je treba takoj napolniti, če je bila nadzorna naprava/ rdeči indikator aktiviran. LED diode niso zamenljive. Če lučka LED ne deluje, zamenjajte zadnjo luč.



## POLNENJE

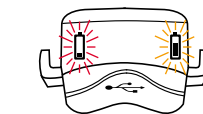
Po polnjenju imejte silikonski čep vedno zaprt.

1



Odvzem energije prek priključka Micro USB ni mogoč. Te svetilke je treba zamenjati v primeru okvarjenega vira svetlobe.

2

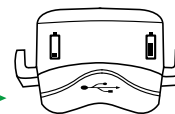


ZGORAJ



~ 2 h

3




ZGORAJ



Med polnjenjem sveti sistem za nadzor baterije.


Če je baterija ponovno pripravljena za uporabo, po polnjenju oba indikatorja ugasneta.

DODATKI  
S-18552



Polnilec + polnilni kabel  
Micro-USB

DODATKI  
S-18553



Polnilni kabel Micro-USB

DODATKI  
S-00468



O-ring nosilec

**SIGMA**



NUGGET II FLASH

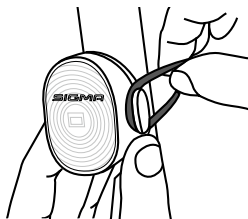


## MONTAŽA

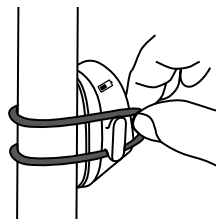
Ne prekrivajte zadnje luči!

1

Montažna višina med  
250 -1200 mm.

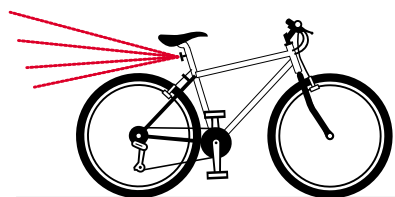


2



25-32 mm

3



## CE IZJAVA O SKLADNOSTI

SIGMA-ELEKTRO GmbH s tem izjavlja, da je NUGGET II FLASH v skladu s temeljnimi zahtevami in drugimi ustreznimi predpisi Direktive 2014/30/EU in RoHS Direktive 2011/65/EU. Izjavo CE najdete na: [ce.sigmasport.com/nuggetIIflash](http://ce.sigmasport.com/nuggetIIflash)

sigma.bike

**SIGMA-ELEKTRO GmbH**  
Dr.-Julius-Leber-Straße 15  
67433 Neustadt/Wstr.  
Germany  
[service@sigma.bike](mailto:service@sigma.bike)

